




### INLINE-DRUCKFILTER



	DURCHFLUSS (L/min)	MAX DRUCK (bar)
<b>FD-1</b>	400	420
<b>F280-D1</b>	120	280
<b>F160-XD</b>	400	160
<b>F100-XD</b>	400	100
<b>FD-3</b>	40	110
<b>FDM</b>	15/45	315

Im breiten Druckfilter-Sortiment findet sich die beste technische Lösung für Ihre Anwendung.


### RÜCKLAUFFILTER



	DURCHFLUSS (L/min)
<b>FR-1</b>	600
<b>FR-8</b>	150
<b>FCR-7</b>	600
<b>FVR-7</b>	600


Breites Sortiment an Rücklauffiltern als Tankeinbau oder außen an dem Tank.

### SAUGFILTER



	DURCHFLUSS (L/min)
<b>FS-1</b>	500
<b>FS-7</b>	160

Saugfilter für den Inneneinbau als Saugkorb oder als Tankanbau.





## WECHSELFILTER



	DURCHFLUSS (L/min)	MAX DRUCK (bar)
<b>FA-1</b>	300	12
<b>FA-2</b>	150	12
<b>FA-4-1x</b>	130	34,5
<b>FA-4-2x</b>	200	24

Leicht einzubauende Wechselfilter, verfügbar für den Hochdruck- und Niederdruckbereich

## ZUBEHÖR



<b>FL</b>	Füllstandsmesser
<b>FB-1</b>	Belüftungsfilter
<b>FT</b>	Einfüllfilter
	Verschmutzungsanzeiger

## FILTER ELEMENTE



Standard Filterelemente für den Ersatzteile-Markt oder maßgeschneidert nach Ihren Vorgaben. Besuchen Sie unseren online Cross Referenz-Katalog.

DRUCKFILTER  
RÜCKLAUFFILTER  
SAUGFILTER

